

Bordenwijzer: Officiële SB250 verkeers- en informatieborden

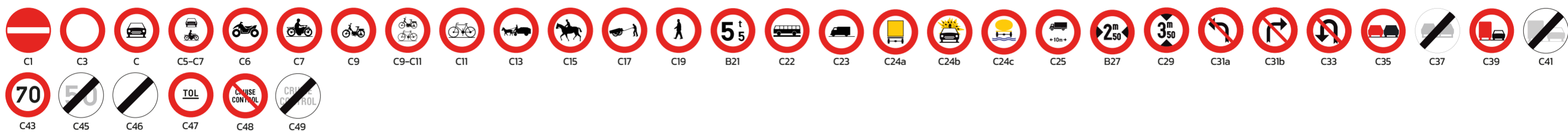
A-serie: verkeersborden Gevaar



B-serie: verkeersborden Voorrang



C-serie: verkeersborden Verbod




D-serie: verkeersborden Gebod



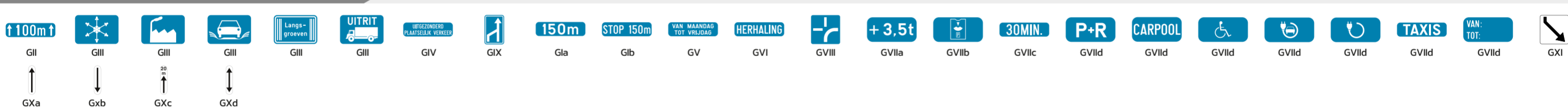
E-serie: verkeersborden Parkeren en stilstaan



F-serie: verkeersborden Aanwijzing



G serie: Onderborden



G serie: Onderborden



T-Serie: Afbakingsborden



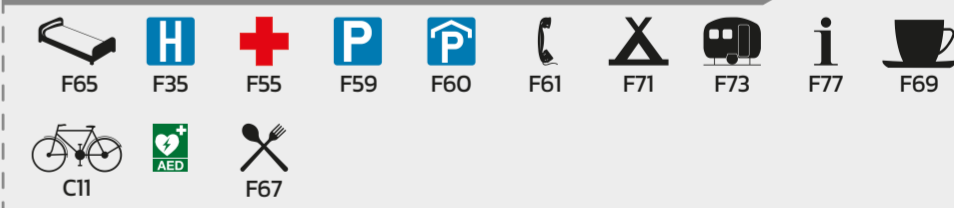
G serie: Onderborden



S-Symbolen



Aanvullende pictogrammen



Montageadvies

Alle verkeers-, tekst-, en informatieborden in onze webshops zijn gekoppeld aan een montageadvies-module. Wil je voor plaatsing in openbare ruimte de afmetingen bepalen? Volg dan deze stappen:

1. Bepaal eerst afmetingen verkeersbord
Afmetingen van SB250 verkeersborden zijn onder te verdelen in vier verschillende categorieën:
2. Bedoel voor de zwakke weggebruiker (bv. de signalisatie op een fietspad of wandelroute).
3. Binnen de bebouwde kom en op wegen met een maximum toegelaten snelheid tot en met 50 km/h.
4. Buiten de bebouwde kom en op wegen met een maximum toegelaten snelheid van 51 tot 90 km/h.
5. Autowegen en autosnelwegen en op wegen met een maximum toegelaten snelheid vanaf 90 km/h.

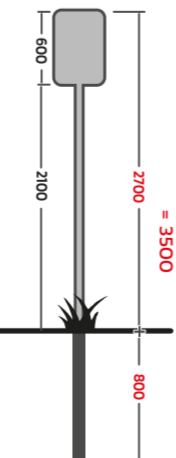
	1	2	3	4
Rond	400	700	700	900
Driehoek	400	700	900	1100
Vierkant	400	700	700	900
Rechthoek	breed	400	400	600
	hoog	600	600	900
Achthoek	400	700	700	900

Ruit	breed	hoog	400	400	600	900
Zonebord	breed	hoog	400	400	600	900

Bereken lengte verkeersbordpaal

Bepaal eerst de totale hoogte van de bord(en) op de paal en de gewenste vrije ruimte onder deze bord(en).

Vrije ruimte?	totale lengte	boven / in de grond
Er zijn 3 standaard.	2000	1500 / 500 mm
1000mm: Opstellingen die bedoeld zijn voor zwakke weggebruikers.	2500	1800 / 700 mm
1500mm: Opstellingen die in de berm geplaatst worden.	3000	2200 / 800 mm
2100mm: Opstellingen die zich op een looproute bevinden.	3500	2700 / 800 mm
	4000	3200 / 800 mm
	4500	3600 / 900 mm
	5000	4000 / 1000 mm



Realtime online ontwerpen

Je kunt bij ons online jouw eigen verkeersbord samenstellen. In onze unieke SignEditor™ kun je alle officiële en niet officiële icoontjes met elkaar combineren tot een verkeers-, tekst-, of informatiebord.

SignEditor™ - Ontwerp aanpassen

Onze website bevat honderden standaard bordontwerpen waarmee je het ontwerp kan starten. Zo verander je een parkeerbord eenvoudig in een snelheidsbord en wijzig je de kleur, afmetingen en teksten naar eigen inzicht.

Wijzig zelf de kleur en afmeting
Verander eenvoudig het thema en de tekst
Bepaal zelf de uitvoering en afwerking

"Van een parkeerbord maakt je heel eenvoudig een verbodsbord."

Bevestigingsmaterialen



Ga naar www.verkeersbord.be voor meer informatie over alle bevestigingsmaterialen.